

Chiantla, Huehuetenango 03 de junio de 2020

Licenciada

Yadira Monzón García

Directora General de las Artes

Ministerio de Cultura y Deportes

Presente

Licenciada Monzón:

De la manera más atenta me dirijo a Usted con el propósito de presentar el informe de actividades conforme a lo estipulado con el Contrato Administrativo No. 1388--2020, Resolución No. VC-DGA-028-2020, ADENDA No. 1 y Resolución No. VC-DGA-036-B-2020, por Servicios Técnicos correspondiente al tercer producto.

#### **ACTIVIDADES REALIZADAS**

- A. Se Elaboró la planificación de las capacitaciones del curso de Manualidades.
- B. Se Elaboró cronograma de las capacitaciones del curso de Manualidades.
- C. Se Realizó las capacitaciones del curso de Manualidades.
- D. Se elaboró los informes que solicitaron las Autoridades Superiores.

#### **RESULTADOS OBTENIDOS**

##### **1. Estructura de diseños florales con base de papel**

- El estudiante adquirió técnicas correctas en el uso de materiales reciclables a su alcance y elaboró objetos bidimensionales.
- El estudiante siguió correctamente los pasos explicados para la realización de manualidad, a través de clases virtuales.

- El estudiante desarrolló habilidades en el manejo de las superficies para la creación de las piezas de papel.

## **2. Diseño de Rosas**

- El estudiante adquirió habilidades sobre el corte de superficies a partir de los ejercicios de formas geométricas realizados en casa.
- El estudiante aprendió la técnica adecuada para adherir correctamente cada una de las piezas desde su hogar.
- El estudiante comprendió los pasos a realizar, observando los videos didácticos y así crear sus propios diseños

## **3. Diseño de Girasoles**

- El estudiante comprendió los pasos a seguir para la creación de los girasoles decorados a partir de los tutoriales en línea.
- El estudiante desarrolló técnicas adecuadas en el ensamblaje de piezas.
- El estudiante adquirió habilidades en el manejo y corte de las piezas obtenidas para la decoración de los girasoles.


## **4. Diseño de Tulipanes**

- El estudiante realizó las piezas como se indicó en los videos didácticos enviados mediante la plataforma whatsapp.
- El estudiante conoció nuevas técnicas aplicadas desde su casa para la creación del tulipán .
- El estudiante siguió correctamente los pasos explicados en los videos tutoriales.

## **5. Elaboración de adornos en ocasión al día de la madre.**

- El estudiante diseñó de manera creativa cada una de las piezas a realizar desde su hogar.


- El estudiante comprendió correctamente los pasos explicados en los videos didácticos.
- El estudiante adquirió nuevas técnicas en el ensamblaje de superficies para la realización de el adorno.



---

Madelyn Mishell Tello Samayoa.

**Vo.Bo.**



Licda. Jackeline Yohana Hernández López  
Directora de Formación Artística  
Dirección General de las Artes  
-MICUDE-

## CICLO ESCOLAR 2020

Establecimiento  
Especialidad

Academia Comunitaria de Manualidades del municipio de Chiantla, departamento de Huehuetenango  
Manualidades

Correspondiente al tercer producto e informe

Madelyn Mishell Tello Samayoa

Nombre del capacitador


### PLANIFICACIÓN DEL MES DE MAYO 2020

Período	Competencias	Indicadores de Logro	Contenidos	Actividades	Evaluación	Recursos
Del mes de mayo de 2020.	Importancia de la conservación de materiales para reutilizar habilidades motrices en el manejo de superficies.	El aprovechamiento adecuado de materiales para reutilizar. habilidades en el manejo óptimo de superficies.	Estructura de diseños florales con base de papel .  Diseño de Rosas.	Grabará Videos Didácticos  Elaborará listado de materiales.	La observación.  Revisión de la correcta simetría de los materiales a pegar, por medio de fotografías enviadas por whatsapp.	Materiales:  Teléfono celular Internet Uso de la red social whatsapp
	Aprende las técnicas Óptimas para la creación de las piezas. flores	Comprende de manera adecuada los pasos para la creación de las piezas.	Diseño de Girasoles.	Trasladará fotografías paso a paso mostrando el proceso de elaboración		
	Elabora piezas con materiales	Crea habilidades motoras en el uso de	Diseño de Tulipanes.	Retroalimentará el tema visto durante	Revisión del correcto corte y pegado de los	

	a su alcance para la decoración de adorno	las superficies.	Elaboración de adornos en ocasión al día de la madre.	la semana, por medio de fotografías ejercicios trasladados.	materiales, conforme a instrucciones realizadas por whatsapp.	
--	---	------------------	---	---	---	--



Madelyn Mishell Tello Samayoa.



Juana Gabriela Galea Roquel  
 Coordinadora de Academias Comunitarias de Arte  
 Dirección de Formación Artística  
 Dirección General de las Artes  
 -MICUDE-

## CRONOGRAMA DE ACTIVIDADES

**Establecimiento  
Especialidad**


Academia Comunitaria de Manualidades del municipio de Chiantla, departamento de Huehuetenango  
Manualidades


Correspondiente al tercer producto e informe

**Nombre del capacitador**

Madelyn Mishell Tello Samayoa

		Mayo del año 2020																														
		1	2	3	4	5	6	7	8	9	10	11	12	13	14	15	16	17	18	19	20	21	22	23	24	25	26	27	28	29		
No.	Actividades																															
1	Elaborará Estructura de diseños florales con base de papel				x	x	x	x																								
2	Diseñará Rosas.										x																					
3	Realizará Diseño de Girasoles													x																		
4	Diseñará tulipanes																		x													
5	Elaborará adornos en ocasión del día de la madre																															


  
Madelyn Mishell Tello Samayoa.

  
Juan Gabriel Cabel Roquel  
Coordinador de Academias Comunitarias de Arte-  
Dirección de Formación Artística  
-MICUDE-

# Evidencia fotográfica

Academia Comunitaria de  
Manualidades del municipio de  
Chiantla, Huehuetenango

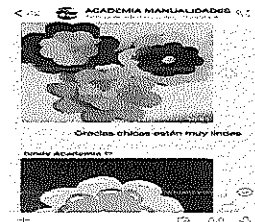


Mes de Mayo



## EVIDENCIA FOTOGRÁFICA

Para respaldar el desarrollo de cada una de los temas desarrollados en el presente producto, se presentan las siguientes fotografías conforme al orden en el cronograma establecido.


### 1. El estudiante practicó la realización de estructura de diseño flores con base de papel del 04 al 08 de mayo



Se realizó un listado previo de todos los materiales como también se manifestó del apoyo para poder dar opciones si no contaban con algún material con la finalidad de que las alumnas no salgan de su hogar.

se iniciaron las clases de el nuevo tema con videos didácticos trasladados mediante whatsapp para que cada una de las alumnas puedan implementar las nuevas técnicas desde su casa.


Como parte de las nuevas estrategias para seguir empoderando el conocimiento de las alumnas cada una de ellas realizó su manualidad desde su hogar.




Como medio de verificación cada una de las alumnas envió fotografías por medio de whatsapp en donde se pueda ver su participación en la elaboración de las flores a base de papel.




## 2. El estudiante diseño rosas Del 11 al 13 de Mayo.




Se realizó un listado previo de los materiales a utilizar en clase, el cual se compartió mediante el grupo de whatsapp en donde se reciben clases virtuales



Como parte de la nueva implementación de clases por medio del tele trabajo, se hace llegar previo a los videos los materiales ha utilizar y seguidamente si implementan los videos como método para que las estudiantes lleven a cabo la manualidad




Como medio de verificación cada una de las participantes realizó la decoración de su botella y la envió a la plataforma de whatsapp en donde se evalúa del desempeño que cada una tiene al momento de realizar su manualidad.




Se considera como nuevas estrategias el envío de fotografías de cada una de las manualidades a realizar con el fin de comprobar la elaboración de las manualidades de las participantes y así poder reforzar lo aprendido en los videos.

### 3. El estudiante diseñó girasoles Del 14 al 15 de Mayo.




Se hizo llegar un listado con el material así también adjunto con el tema a trabajar en esa semana para que las estudiantes pudieran contar con el material antes del traslado de los tutoriales.



Como método de implementación para que las alumnas puedan seguir fortaleciendo sus conocimientos, se trasladaron videos tutoriales en los cuales se detalla cada uno de los pasos para llevar acabo la manualidad.

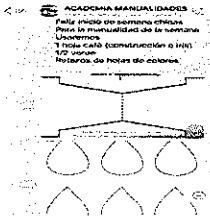


Como parte del seguimiento para la elaboración de la manualidad se proporcionaron explicaciones más detalladas para las alumnas que haya tenido algún tipo de duda durante los videos.




Como medio de verificación que las participantes están realizando sus manualidades envían fotografías donde dan a conocer como les quedo su manualidad y así poder evaluar su desempeño.

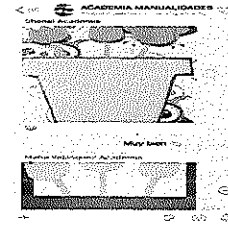
#### 4. El estudiante Diseño de tulipanes Del 18 al 22 de Mayo




Para llevar a cabo la manualidad semana se hizo llegar un listado previo de los materiales a utilizar juntamente con moldes necesarios para realizar la manualidad.



Para fines de poder seguir apoyando al conocimiento de las participantes se envían videos didácticos en los cuales se detalla los pasos a realizar durante el nuevo tema.




Como método de evidencia cada participante envía al grupo de whatsapp fotografías de sus trabajos realizados para poder demostrar la realización de sus trabajos hechos en casa.



Como forma evaluativa se revisa cada una de las fotografías evaluando la forma en la que se cortó empalmo las superficies, para conocer los avances de conocimiento de cada una de las participantes.


**5.El estudiante realizó adornos en ocasión al día de la madre del 25 al 29 de mayo.**



Se compartió un listado previo a clases en los que se detalla los materiales a utilizar en la creación de adorno para el día de la madre así como también platillas para decoración.



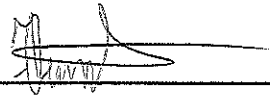
Se compartieron videos didácticos en los que se dan los pasos a seguir desde casa con el fin de resguardar la vida de los estudiantes y así puedan seguir desarrollando sus conocimientos.



Cada participante llevó a cabo su manualidad desde casa y envió fotografía mediante la plataforma de whatsapp así se pudo evaluar cada uno de sus avances en el dominio del tema .



Para evidencia que las alumnas están realizando sus actividades desde casa, trasladaron fotografías al grupo de whatsapp en donde demostraron el desarrollo que cada una tubo en para realizar su manualidad.

  
 Madelyn Mishell Tello Samayoa.

  
 Juan Gabriel Calle Roguel  
 Coordinador de Academias Comunitarias de Arte  
 Dirección de Formación Artística  
 Dirección General de las Artes  
 -MICUDE-  
 Vo.Bo.   
 Lidia Barkelings Johana Hernández López  
 Dirección de Formación Artística  
 Dirección General de las Artes  
 -MICUDE-

Chiantla, Huehuetenango 03 de julio de 2020

Licenciada

Yadira Monzón García

Directora General de las Artes

Ministerio de Cultura y Deportes

Presente

Licenciada Monzón:

De la manera más atenta me dirijo a Usted con el propósito de presentar el informe de actividades conforme a lo estipulado con el Contrato Administrativo No. 1388-2020, Resolución No. VC-DGA-028-2020, ADENDA No. 1 y Resolución No. VC-DGA-036-B-2020, por Servicios Técnicos correspondiente al cuarto producto.

### **ACTIVIDADES REALIZADAS**

- A. Elaboró la planificación de las capacitaciones de curso de Manualidades.
- B. Elaboró cronograma de las capacitaciones del curso de Manualidades.
- C. Realizó las capacitaciones del curso de Manualidades.
- D. Elaboró los informes que solicitaron las Autoridades Superiores.

### **RESULTADOS OBTENIDOS**

#### **1. Elaboración de llaveros con silicón**

- El estudiante adquirió técnicas correctas en el uso de materiales a su alcance para poder diseñar llaveros.
- El estudiante siguió correctamente los pasos explicados para la realización de la manualidad, por medio de los videos virtuales.
- El estudiante diseñó de forma creativa cada uno de los llaveros.

## 2. Elaboración de porta servilletas


- El estudiante observó correctamente los pasos a seguir explicados en los videos tutoriales a trabajar desde sus hogares.
- El estudiante aprendió la técnica adecuada para adherir correctamente cada una de las piezas desde su casa.
- El estudiante conoció la importancia sobre el uso de las medidas adecuadas para el encaje de las piezas.

## 3. Elaboración de adornos en ocasión al día del padre

- El estudiante adquirió habilidades en el manejo y corte de las piezas obtenidas para la decoración de botellas desde su hogar.
- El estudiante comprendió los pasos a seguir para la creación de las botellas decoradas a partir de los tutoriales en línea.
- El estudiante desarrolló técnicas adecuadas en el ensamblaje de piezas y así crear de forma creativa sus propios diseños.


## 4. Elaboración de bolsa de fieltro

- El estudiante realizó cada una de las piezas como se indicó en los videos didácticos enviados mediante la plataforma whatsapp.
- El estudiante siguió correctamente los pasos explicados en los videos tutoriales para que cada una de las piezas encajaran correctamente y de esta manera conocer la importancia de la simetría en los patrones.
- El estudiante adquirió conocimiento en las técnicas adecuadas en el manejo de fieltro para diseñar de una forma creativa sus bolsas.



Madelyn Mishell Tello Samayoa.

Vo.Bo.



Yelitza Yelitza Hernández López  
Directora de Formación Artística  
Dirección General de las Artes  
-MIGUDE-

## CICLO ESCOLAR 2020

**Establecimiento  
Especialidad**

Academia Comunitaria de Manualidades del Municipio de Chiantla, Departamento de Huehuetenango  
Manualidades

Correspondiente al cuarto producto e informe

**Nombre del capacitador**


Madelyn Mishell Tello Samayoa

### PLANIFICACIÓN DEL MES DE JUNIO 2020

Período	Competencias	Indicadores de Logro	Contenidos	Actividades	Evaluación	Recursos
Del mes de junio de 2020.	Comprende las técnicas adecuadas para el aprovechamiento del material a utilizar.	Conoce el beneficio del reciclaje de materiales a su alcance. Desarrolla sus habilidades en el manejo óptimo de superficies sólidas bidimensionales.	Elaboración de llaveros con silicón. Elaboración de porta servilletas.	Grabará Videos Didácticos mostrando el proceso de elaboración de las manualidades. Enviará listado previo de materiales a utilizar.	La observación. Revisión de la correcta simetría de los materiales por medio de fotografías enviadas por whatsapp.	Materiales: Teléfono celular Internet Uso de la red social whatsapp
	Desarrolla habilidades motrices en el manejo de superficies. Crea diseños únicos en la decoración fomentando su creatividad. Elabora piezas con materiales a su alcance como importancia para el reciclaje.	Interpreta de manera adecuada los pasos para la creación de las piezas tridimensionales. Desenvuelve habilidades motoras para la decoración de superficies de vidrio	Elaboración de adornos en ocasión al día del padre Elaboración de bolsa de fieltro	Trasladará moldes adecuados para la realización de las piezas. Retroalimentará el tema visto durante la semana, por medio de fotografías de ejercicios trasladados.	Revisión del correcto corte y pegado de los materiales, conforme a instrucciones realizadas por whatsapp.	




Madelyn Mishell Tello Samayoa.

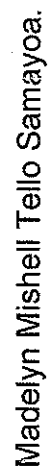
  
**Juan Gabriel Calleja**  
 Director de Formación Artística  
 -MICUDE-

## CRONOGRAMA DE ACTIVIDADES

<b>Establecimiento</b>	Academia Comunitaria de Manualidades del municipio de Chiantla, departamento de Huehuetenango
<b>Especialidad</b>	Manualidades
<b>Nombre del capacitador</b>	Corresponsable al cuarto producto e informe Madelyn Mishell Tello Samayoa

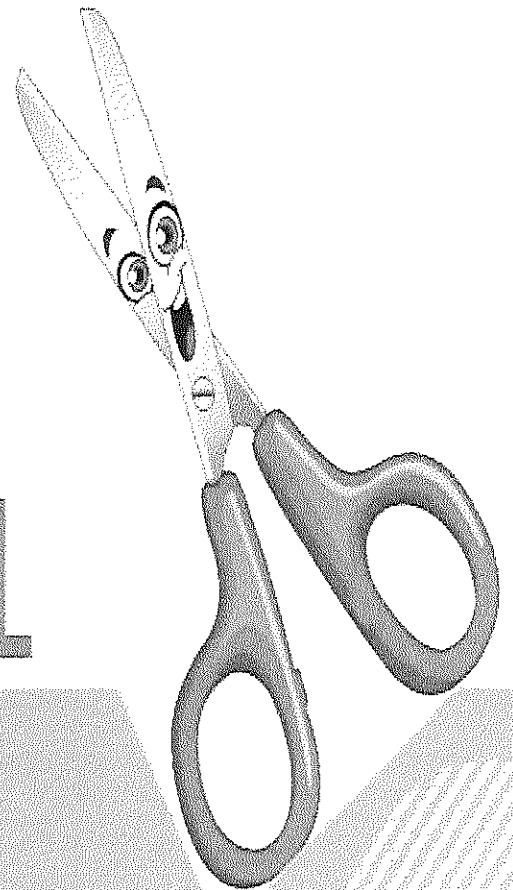
		junio año 2020																					
		1	2	3	4	5	8	9	10	11	12	15	16	17	18	19	22	23	24	25	26	29	30
N	<b>Actividades</b>	x	x	x	x	x																	
0.																							
1	Elaborará llaveros con silicón.																						
2	Diseñará porta servilletas.						x																
3	Crearé adorno en ocasión al día del padre.												x										
4	Realizaré bolsa de fieltro																						

  
 Juan Gabriel Cael Roquel  
 Coordinador de Academias Comunicadas de Arte  
 Director de Formación Artística  
 Juan Gabriel Cael Roquel  
 -MIGUE-

  
 Madelyn Mishell Tello Samayoa.





EVIDENCIA  
FOTOGRAFICA  
ACADEMIA  
COMUNITARIA DE  
MANUALIDADES DEL  
MUNICIPIO DE  
CHIANTLA  
HUEHUETENANGO



## EVIDENCIA FOTOGRÁFICA

Para respaldar el desarrollo de cada uno de los temas desarrollados en el presente producto, se presentan las siguientes fotografías conforme al orden en el cronograma establecido.

### 1. El estudiante elaboró llaveros de silicón del 01 al 05 de junio.



Se realizó un listado previo de todos los materiales a utilizar en la elaboración de llaveros de silicón.



se iniciaron las clases de el nuevo tema con videos didácticos trasladados mediante el grupo que se tiene en la plataforma de whatsapp.

Como parte de las nuevas estrategias para seguir empoderando el conocimiento y darles seguimiento en los temas se trasladaron videos didácticos




Como medio de verificación cada una de las alumnas envió fotografías por medio de whatsapp en donde se pueda ver su participación en la elaboración de los llaveros de silicón.

## 2. El estudiante diseñó porta servilletas Del 08 al 12de junio.



Se inició un nuevo tema en el cual antes de enviar el material se le manifestó a las participantes apoyo en cualquier duda respecto al materia o bien a alguno de los pasos a seguir mediante los videos.


Como parte de la nueva implementación de clases por medio del tele trabajo , se hace llegar previo a los videos los materiales ha utilizar y seguidamente se implementan los videos como método para que las estudiantes lleven a cabo la manualidad



Como medio de verificación cada una de las participantes realizó la decoración de su servilletero y la envió la plataforma de WhatsApp en donde se evalúa del desempeño que cada una tiene al momento de realizar su manualidad.

Se considera como nuevas estrategias el envío de fotografías de cada una de las manualidades a realizar con el fin de comprobar la elaboración de las manualidades de las participantes y así poder reforzar lo aprendido en los videos.


#### 4. El estudiante realizó bolsa de fieltro Del 23 al 30 de Junio.



Se hizo llegar un listado con el material así también adjunto moldes para trabajar durante la semana para que las estudiantes pudieran contar con el material antes del traslado de los tutoriales.

Como método de implementación para que las alumnas puedan seguir fortaleciendo sus conocimientos, se trasladaron videos tutoriales en los cuales se detalla cada uno de los pasos para llevar a cabo la manualidad.

Como parte del seguimiento para la elaboración de la manualidad se proporcionaron explicaciones más detalladas para las alumnas que haya tenido algún tipo de duda durante los videos.



Como medio de verificación que las participantes están realizando sus manualidades envían fotografías donde dan a conocer como le quedo su manualidad y así poder evaluar su desempeño.

*[Handwritten signature]*

Madelyn Mishell Tello Samayoa.

VOba.

*[Handwritten signature]*  
 Lidia Jacqueline Yohanna Hernández López  
 Directora de Formación Artística  
 Dirección General de las Artes  
 -MICUDE-

*[Handwritten signature]*  
 Juan Gabriel Gale Roquel  
 Coordinador de Academias Comunitarias de Arte  
 Dirección de Formación Artística  
 Dirección General de las Artes  
 -MICUDE-